

Loonindex

Q2 / 2026



03

Vooraf



04

Het salaris in
het Nederlandse mkb

05

Salarisontwikkelingen
binnen en buiten cao /
Vakantietoeslag

06

Verschillen tussen provincies /
Verschillen in salaris tussen
mannen en vrouwen



07

Functies en sectoren
met grootste stijgingen

De Loonindex van Van Spaendonck

In deze Loonindex vind je de actuele cijfers over de salarissen in het Nederlandse mkb. Deze data is gebaseerd op 1,2 miljoen geanonimiseerde maandelijkse loonstroken uit Loket.

Het gaat hier dus om de daadwerkelijk betaalde salarissen van het afgelopen kwartaal en biedt daarmee een uniek inzicht.

Ook uniek: we kijken naar het gemiddelde en naar het mediaan salaris, ook wel het meest representatieve salaris.

Dit is het salaris waarbij de helft van de mensen meer verdient en de andere helft minder. Het geeft de middenwaarde van alle salarissen aan.

Aan de inhoud van de Loonindex kunnen geen rechten worden ontleend. Het gebruik van de Loonindex is op eigen risico.




Het salaris in het Nederlandse mkb


Salarisontwikkelingen Q2 2026

- Het mediaan salaris in het mkb is in het tweede kwartaal van 2026 licht gestegen naar € 3.604,74, een stijging van 0,13% ten opzichte van het vorige kwartaal
- Het gemiddeld salaris steeg met 0,22% naar € 4.134,11
- Het minimumloon bleef dit kwartaal gelijk op € 2.559,54.

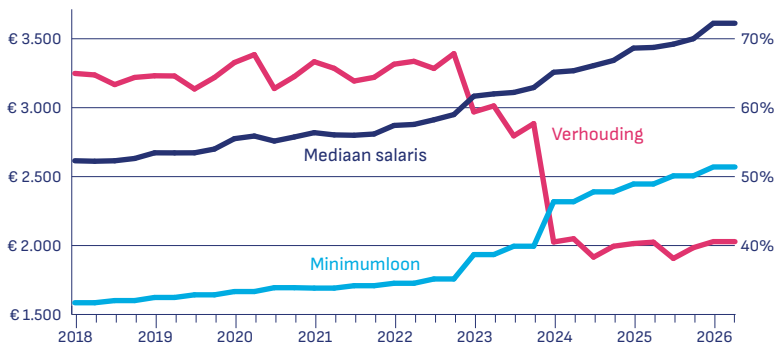
Salaris Nederlandse mkb Q1 2026



Salaris Nederlandse mkb Q2 2026



Salarisontwikkeling per kwartaal 2018 - 2026



Salarisontwikkeling sinds 2018


- Tussen 2018 en Q2 2026 steeg het mediaan salaris cumulatief met bijna 38%.
- Het mediaan salaris ligt in het tweede kwartaal van 2026 40,84% boven het wettelijk minimumloon. In 2018 was dit nog bijna 65%. Het minimumloon is sinds 2018 daarmee sneller gestegen dan het mediaan salaris.

Mediaan salarissen binnen en buiten cao

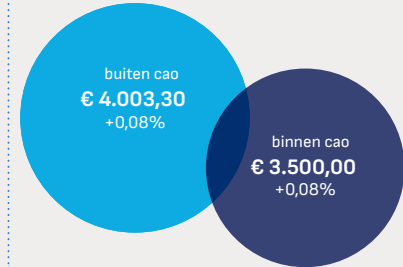
- Het mediaan salaris voor medewerkers binnen een cao bedraagt in Q2 2026 € 3.500,00, een stijging van 0,08% ten opzichte van het vorige kwartaal.
- Het mediaan salaris voor medewerkers zonder cao is 14,4% hoger en bedraagt € 4.003,30, een stijging van 0,08%.
- Sinds 2018 steeg het mediaan salaris binnen cao met 39%, buiten cao met ruim 32%.

Mediaan salaris binnen en buiten cao

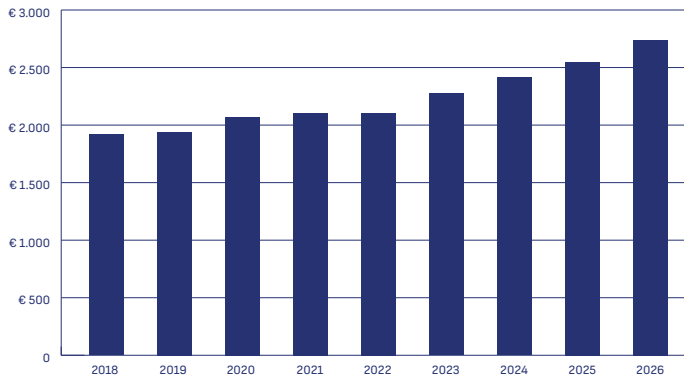
Mediaan salaris Q1 2026



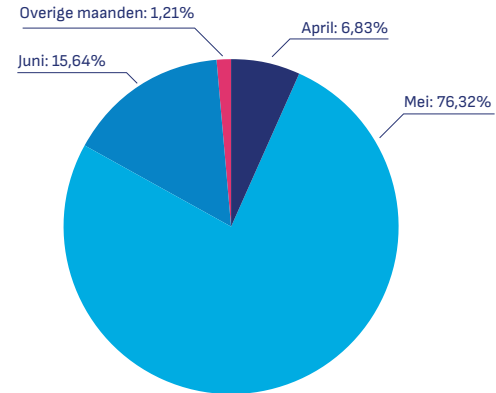
Mediaan salaris Q2 2026



Mediaan vakantietoeslag 2018 - 2026




Uitbetaling vakantietoeslag 2026



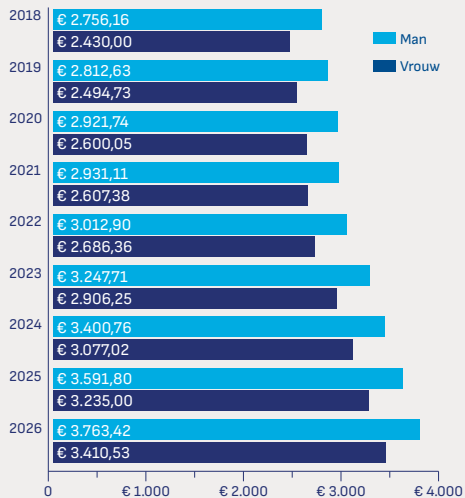
Mediaan salaris per provincie Q2 2026 t.o.v. Q1 2026

Verschillen tussen provincies

- De hoogste mediane salarissen zijn te vinden in Utrecht (€ 3.885,18), Zuid-Holland (€ 3.778,25) en Noord-Holland (€ 3.761,11).
- De grootste loonstijgingen in Q2 2026 werden gemeten in Utrecht (+0,55%), Groningen (+0,42%) en Zuid-Holland (+0,39%).
- Het laagste mediaan salaris is te vinden in Zeeland (€ 3.298,84) en Groningen (€ 3.384,30).



Mediaan salaris mannen en vrouwen 2018-2026



Verschillen in salaris tussen mannen en vrouwen

- In Q2 2026 bedraagt het mediaan salaris van mannen € 3.763,42, tegenover € 3.410,53 voor vrouwen. Daarmee verdienen vrouwen mediaan 9,4% minder dan mannen.
- Dit is de ongecorrigeerde loonkloof. Een groot deel van dit verschil is te verklaren door verschillen in werkuren, functie en ervaring. Lees meer in onze loonkloofanalyse op vanspaendonck.nl.
- De loonkloof is de afgelopen jaren kleiner geworden.

Functies en sectoren met grootste stijgingen

Top 10 functies met grootste stijgingen in Q2 2026 t.o.v. Q1 2026

	Functie		Salaris Q1 '26	Salaris Q2 '26
1	Project consultant	+ 4,76 %	€ 4.200,00	€ 4.400,00
2	Welzijnsmedewerker	+ 4,66 %	€ 3.390,93	€ 3.548,89
3	Signmaker	+ 4,58 %	€ 2.863,00	€ 2.994,09
4	Integratie consultant	+ 4,48 %	€ 4.658,89	€ 4.867,57
5	Apotheker	+ 4,25 %	€ 8.199,40	€ 8.547,87
6	Tweede apotheker	+ 4,25 %	€ 4.774,95	€ 4.977,88
7	Medewerker goederenontvangst	+ 3,89 %	€ 2.596,08	€ 2.697,00
8	Zorgmedewerker	+ 3,59 %	€ 3.023,33	€ 3.132,00
9	Bewindvoerder	+ 3,44 %	€ 3.731,30	€ 3.859,76
10	Coördinator magazijn	+ 3,38 %	€ 3.414,97	€ 3.530,46

Top 10 sectoren met grootste stijgingen in Q2 2026 t.o.v. Q1 2026

	Sector		Salaris Q1 '26	Salaris Q2 '26
1	Telecommunicatie	+ 3,26 %	€ 4.454,96	€ 4.600,00
2	Uitzendbedrijven	+ 2,12 %	€ 3.623,26	€ 3.700,00
3	Suikerverwerkende industrie	+ 2,01 %	€ 3.475,56	€ 3.545,56
4	Openbaar vervoer	+ 1,69 %	€ 4.154,55	€ 4.224,72
5	Chemische industrie	+ 1,38 %	€ 3.660,13	€ 3.710,80
6	Besloten busvervoer	+ 1,35 %	€ 3.543,51	€ 3.591,36
7	Algemene industrie	+ 1,28 %	€ 3.224,40	€ 3.265,56
8	Verzekeringswezen en ziekenfondsen	+ 1,12 %	€ 5.794,21	€ 5.859,04
9	Overheid, onderwijs en wetenschappen	+ 1,10 %	€ 4.792,46	€ 4.845,26
10	Overig personenvervoer te land en in de lucht	+ 1,06 %	€ 3.098,94	€ 3.131,87



Van Spaendonck

Versterkt je ondernemerskracht



Loket



MKB Servicedesk



Wissenraet

vanspaendonck.nl